

一級建築士免許登録（新規申請）

オンライン申請マニュアル

申請者用

公益社団法人日本建築士会連合会

2024年3月 Ver2.4

目次

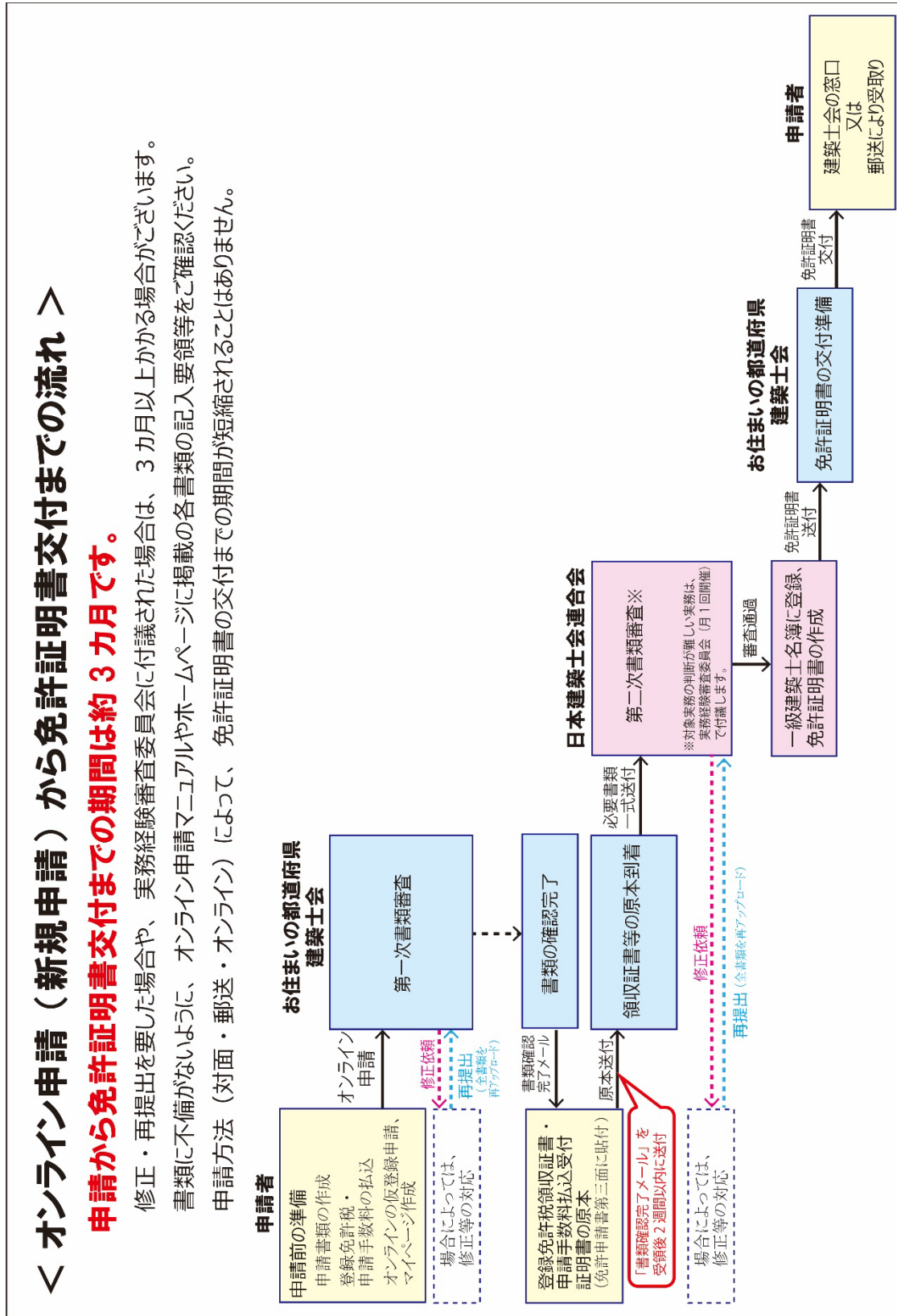
1 - 1.	はじめに	1
1 - 2.	システム利用の注意事項	3
2 - 1.	申請に必要な書類等の準備	4
2 - 2.	仮登録申請	9
2 - 3.	マイページの作成	13
2 - 4.	一級建築士登録申請	16
2 - 5.	書類の不足・記入不備等により再提出が必要な場合	24
2 - 6.	審査結果の通知	27

1 - 1. はじめに

(1) オンライン申請の流れ

一級建築士の免許登録におけるオンライン申請（新規申請）について、申請者が、申請から免許証明書を受取るまでの流れは以下のフロー図をご参照ください。

＜オンライン申請の流れ＞



(2) オンライン申請が可能な申請

一級建築士オンライン申請システムを利用して行うことが出来る手続きは、「新規申請」と「住所等の届出」です。

本書では、「新規申請」に関する申請方法や注意事項などについて解説します。「住所等の届出」に関するオンライン申請方法については、別途、「一級建築士住所等の届出 **申請者用**」のマニュアルをご確認ください。

(3) オンライン申請の事前準備

一級建築士の一部の手続きでは、オンライン申請が可能です。初めてオンライン申請を行う際は、パソコンの利用環境等の事前準備やメールアドレスの設定等が必要です。

以下を必ずご確認ください。

推奨環境について

●OS

- ・ Windows10 以上（スマートフォン、Mac は対応していません）

●ブラウザ

- ・ Microsoft Edge（最新版）
- ・ Mozilla Firefox（最新版）
- ・ Google Chrome（最新版）

※動作確認ブラウザでもお客さまの設定によっては、ご利用できない場合や正しく表示されない場合があります。

メールアドレスについて

メールアドレスの登録が必須です。プロバイダーメールアドレスや Gmail アドレス等をご準備ください。

※勤務先法人のメールアドレスまたは携帯電話・スマートフォン等のキャリアメールは使用不可です。

本システムからのメールは「touroku@touroku-online1.jp」で送信します。「touroku@touroku-online1.jp」からのメールを受信可能な設定にしてください。

なお、日本建築士会連合会および申請された都道府県建築士会から送信するメールについて、受信できない場合等に発生するいかなる不利益についても、日本建築士会連合会および申請された建築士会は責任を負いません。

1 - 2. システム利用の注意事項

- **オンライン申請は、合格者本人以外の申請は受け付けられません。**合格者本人でないことが判明した場合、申請が無効になることがあります。
- **平成 20 年以前に一級建築士試験を合格された方は、オンラインによる申請ができません。**対面（都道府県建築士会窓口）申請か郵送による申請を行ってください。
- **一級建築士試験合格通知書を紛失している場合は申請を受け付ける事が出来ません。**「公益財団法人建築技術教育普及センター」へ再発行の申請をしてください。
- 一級建築士免許申請に必要な書類は、オンライン申請フォームから提出して頂きます。オンライン申請フォームに免許申請に必要なファイル以外をアップロードしないでください。申請が無効になることがあります。
- **いかなる場合も提出いただいた書類は返却いたしません。**申請前にコピーまたはスキャンを取り、免許証明書の交付を受けるまでは、申請者自身において適切に保管・保存をしてください。申請後、建築士会または本会より確認や修正をお願いすることがございます。
- **申請に必要な書類に不足や不備がある場合は、申請の受理が行えません。**
申請不備の内容が修正で済むものであれば、登録いただいたメールアドレスに修正を依頼するメールを送信、または電話連絡をいたしますので、その依頼指示に従ってください。また、登録要件を満たさない申請の場合は、申請を受け付けることが出来ない旨を、ご連絡させていただくことがございます。
なお、本会および住所地の建築士会からの修正に係るメールに返信をいただく際は、いずれの場合であってもファイルの添付は行わないでください。ファイル添付をしているメールは受信できません。また、メールの誤送等による損失・損害・トラブルに関し、本会および住所地の建築士会は一切の責任を負いません。
- **「書類提出完了」をもって建築士としての免許登録は終了しません。**書類提出完了後、実務経験等の審査を行い、登録要件を満たしていると認められれば免許登録を行います。
なお、免許申請から免許証明書の交付まで、通常、3 カ月程度かかりますのでご了承ください。（書類に修正が必要な場合や実務経験が認められるか判断が難しい場合は、3 カ月以上かかる場合がございます。）
- オンライン申請により取得した個人情報とは、適切に管理し一級建築士免許証明書交付手続きのために本会および住所地の都道府県建築士会で使用いたします。

(2) 書類の作成

免許登録の新規申請の際に提出する書類は、一級建築士試験の合格年や、学歴または資格要件によって異なります。本会のホームページ等で書類をダウンロードし必要事項を記入してください。併せて関係各所より必要な書類を取り寄せ、および免許登録税・申請手数料のお支払いをしてください。

【注意】

「免許申請（新規登録）」では、「一級建築士試験合格通知書」が手元に無い場合は、登録申請ができません。一級建築士試験合格通知書の再発行が必要な場合は、中央指定試験機関の「公益財団法人建築技術教育普及センター」（以下、普及センター）へ再発行の申請またはお問い合わせください。

■公益財団法人 建築技術教育普及センター
一級建築士試験に関する問合せ TEL 050-3033-3821

① 令和元年以前の建築士試験に合格した方（前ページのフロー図の「E」に該当する方）

【令和元年以前の試験合格者 必要書類 等のホームページ】

日本建築士会連合会 免許申請（新規登録） 令和元年以前合格者
<http://www.kenchikushikai.or.jp/touroku/kenchikushi/toroku.html>

② 令和2年以降の建築士試験に初めて受験し、合格した方（前ページのフロー図の「A」に該当する方）

【令和2年以降の試験合格者 必要書類 等のホームページ】

日本建築士会連合会 免許申請（新規登録） 令和2年以降合格者
http://www.kenchikushikai.or.jp/touroku/kenchikushi/toroku_R2.html

③ 令和2年以降の建築士試験の合格者のうち、令和元年以前に受験経験がある方（前ページのフロー図の「B、C、D」のいずれかに該当する方）

【令和2年以降の試験合格者 必要書類 等のホームページ】(②と同じ)

日本建築士会連合会 免許申請（新規登録） 令和2年以降合格者
http://www.kenchikushikai.or.jp/touroku/kenchikushi/toroku_R2.html

(3) 提出書類の PDF 形式への変換、及びその名称について

必要書類は、PDF 形式に変換し、そのファイルの名称は以下を参照してください。なお、PDF 形式に変換する際はプリンターやスキャナー等を使用してください。スマートフォンにより撮影後にアプリ等でトリミングや PDF 形式にしたファイルの提出は認められません。

- 合格年、合格番号の後ろに書類の簡略名を入力してください（入力は全て半角英数字）。
- 合格年は、元号の頭文字アルファベット+年数（2 桁）と、合格番号は 8 桁で入力してください。
- 合格年、合格番号、書類名称の間にそれぞれ「 _ （アンダーバー） 」を入力してください。

⇒ 合格年(元号の頭文字アルファベット+2 桁)^{アンダーバー} _ 合格番号(8 桁半角英数字)^{アンダーバー} _ 書類名称.ファイル形式

例 1：合格年が平成 30 年、合格番号が 1A50001Z の場合 ⇒ H30_1A50001IZ_書類名称

例 2：合格年が令和 2 年、合格番号が 1A50001Z の場合 ⇒ R02_1A50001IZ_書類名称

次に、書類名称については書類毎に決まっていますので、以下を参照のうえ、半角英数で作成してください。

表 ファイル形式・名称の詳細（申請者自身(または証明者)が作成する書類）

	書類 等	ファイル形式・名称
1	一級建築士免許申請書（第一面、第二面） ※証明写真を貼り付けたうえで PDF 化してください。	・ PDF 形式 ・合格年_合格番号_MENKYO 例：R05_1A50001Z_MENKYO.pdf
2	一級建築士住所等の届出(A) ※証明写真を貼り付けたうえで PDF 化してください。	・ PDF 形式 ・合格年_合格番号_JYUSHO 例：R05_1A50001Z_JYUSHO.pdf
3	実務経歴書 ※実務経歴書を複数作成の場合は、1 つの PDF ファイルにまとめて作成してください。	・ PDF 形式 ・合格年_合格番号_JITSUMU 例：R05_1A50001Z_JITSUMU.pdf
4	実務経歴書チェックシート	・ PDF 形式 ・合格年_合格番号_JITSUMUCK 例：R05_1A50001Z_JITSUMUCK.pdf
5	実務経歴証明書 ※実務経歴証明書を複数作成の場合は、1 つの PDF ファイルにまとめて作成してください。	・ PDF 形式 ・合格年_合格番号_JITSUSYOUMEI 例：R05_1A50001Z_JITSUSYOUMEI.pdf
6	実務経歴証明書チェックシート	・ PDF 形式 ・合格年_合格番号_JITSUSYOUCK 例：R05_1A50001Z_JITSUMUCK.pdf

表 ファイル形式・名称の詳細（関係各所から取寄せ、支払い等に関する書類）

	書類 等	ファイル形式・名称
1	「登録免許税納付書領収証書」と「申請手数料払込受付証明書」（ともに原本）を貼り付けた一級建築士免許申請書（第三面）	<ul style="list-style-type: none"> ・PDF形式 ・合格年_合格番号_ZEI_HARAI 例：R05_1A50001Z_ZEI_HARAI.pdf
2	住民票の写し（本籍の記載のあるもの）	<ul style="list-style-type: none"> ・PDF形式 ・合格年_合格番号_JYUMIN 例：R05_1A50001Z_JYUMIN.pdf
3	合格通知書（製図の合格通知書） ※合格時に送付されたものが手元がない場合は、(公財)建築技術教育普及センターに再発行の手続きを行ってください。	<ul style="list-style-type: none"> ・PDF形式 ・合格年_合格番号_GOUKAKU 例：R05_1A50001Z_GOUKAKU.pdf
4	証明写真（JPEG ファイル） ※証明写真の規格(HP 参照)を必ず確認してください。	<ul style="list-style-type: none"> ・JPG形式 ・合格年_合格番号_PHOTO 例：R05_1A50001Z_PHOTO.jpg
5	本人確認ができる公的な身分証明書	<ul style="list-style-type: none"> ・PDF形式 ・合格年_合格番号_MIBUN 例：R05_1A50001Z_MIBUN.pdf
6	指定科目修得単位証明書・卒業証明書（H21以降に大学等に入学した方） ※学歴の要件で登録申請を行う方は提出が必要。ただし、受験年次によっては提出不要の場合もあるので、詳細は本会ホームページをご確認ください。	<ul style="list-style-type: none"> ・PDF形式 ・合格年_合格番号_SHITEI 例：R05_1A50001Z_SHITEI.pdf
7	卒業証明書（H20以前に大学等に入学した方） ※学歴の要件で登録申請を行う方は提出が必要。ただし、受験年次によっては提出不要の場合もあるので、詳細は本会ホームページをご確認ください。 ※大学院の「修了証明書」の提出が必要な方は、大学時の卒業を証する書類と修了証明書を、1つのPDFファイルにまとめて作成してください。	<ul style="list-style-type: none"> ・PDF形式 ・合格年_合格番号_SOTSU 例：R05_1A50001Z_SOTSU.pdf
8	二級建築士免許証（免許証明書） ※二級建築士の資格要件で登録申請を行う方は提出が必要。ただし、受験年次によっては提出不要の場合もあるので、詳細は本会ホームページをご確認ください。	<ul style="list-style-type: none"> ・PDF形式 ・合格年_合格番号_NIKYUU 例：R05_1A50001Z_NIKYUU.pdf
9	建築設備士試験合格（建築設備士講習受講）証 ※建築設備士の資格要件で登録申請を行う方は提出が必要。ただし、受験年次によっては提出不要の場合もあるので、詳細は本会ホームページをご確認ください。	<ul style="list-style-type: none"> ・PDF形式 ・合格年_合格番号_SETSUBI 例：R05_1A50001Z_SETSUBI.jpg
10	管理建築士講習修了証 ※希望する方のみ	<ul style="list-style-type: none"> ・PDF形式 ・合格年_合格番号_KANRI 例：R05_1A50001Z_KANRI.pdf
11	旧姓併記の確認書類 ※希望する方のみ	<ul style="list-style-type: none"> ・PDF形式 ・合格年_合格番号_KYUUSEI 例：R05_1A50001Z_KYUUSEI.pdf

(4) 書類の提出方法について

必要書類を PDF 形式（証明写真は JPEG 形式）に変換し、名称を所定のとおりに入力した後は、ファイルを ZIP ファイル形式に圧縮してください。ZIP ファイルの名称は「合格年_合格番号_.zip」としてください。

ZIP ファイルをオンラインシステムにアップロードしてください。

※ZIP ファイルの容量が 20MB を超えるとアップロードできません。20MB を超える場合は、PDF ファイルの容量を小さくしてください。

※その他の圧縮形式ではアップロードできません。

2-2. 仮登録申請

(1) 注意事項の確認

オンライン申請を行うためには、まず「マイページ」を作成するための仮登録をします。以下の日本建築士会連合会のホームページからオンライン申請のページへ進んでください。

★一級建築士免許 オンライン申請受付

http://www.kenchikushikai.or.jp/touroku/kenchikushi/shinki_online.html

上記のホームページに進みましたら、注意事項を確認・同意のうえ、『オンライン申請を初めて行う』をクリックしてください。

公益社団法人 日本建築士会連合会

TOP PAGE | 一級建築士の手続き案内 | 構造設計・設備設計一級建築士の手続き案内 | 一級建築士名簿の閲覧について | サイトマップ | お問い合わせ

一級建築士

TOP PAGE >> 一級建築士 >> 免許申請オンライン申請受付

一級建築士免許申請オンライン申請受付

一級建築士のオンライン申請を行う場合には、必ず以下の記載事項を確認してから行なってください。

注意事項

※必ずご確認ください。この上、電子申請を行ってください。

「一級建築士免許登録オンライン申請マニュアル」を併せてご参照ください。(ダウンロード)

- 電子申請についてはメールアドレスが必須となります。日本建築士会連合会および住所地の建築士会からメールの送信も行いますので、必ず受信可能な設定にしてください。(勤務先のメールアドレスを使用すると勤務先のフィルター機能等により本登録のメールがお手元に届かない場合がありますので、必ずご自分のメールアドレスをご用意ください。誤って勤務先のメールアドレスにより仮登録を行ってしまった場合、24時間経過後に本登録を行わなかった仮登録のメールアドレスは削除されるので、その後再度ご自分のメールアドレスにより仮登録を行ってください。) なお、日本建築士会連合会および住所地の建築士会から送信するメールについて受信できない場合等に発生するいかなる不利益についても日本建築士会連合会および住所地の建築士会は責任を負いません。
- 操作可能なOSはWindowsのみです。Macには対応していません。
- 申請のために作成したファイル及び作成に使用した書類については、少なくとも免許証明書の交付を受けるまでは適切に保存しておいてください。電子申請の際の入力事項について確認や修正をお願いすることがございます。
- 免許証明書の交付は原則郵送で行います。そのため、返送用のレターバックプラスを別途郵送
- 一級建築士免許申請の電子申請により取得した個人情報は、適切に管理し一級建築士免許交付手続きのため(公社)日本建築士会連合会および住所地の建築士会で使用いたします。

上記の事項に同意して
オンライン申請を初めて行う

マイページに
ログインする

(2) 必要事項の入力

以下の画面において、①～④の注意事項に従い、必要事項を入力してください。入力後は⑤をクリックしてください。

建築士免許等オンライン申請

はじめてオンライン申請を行う方

仮登録申請（新規登録申請）

インターネットによる一級建築士免許の新規登録申請は、マイページから行います。下記により必要事項をご入力いただき、入力情報の確認が出来ましたら、マイページ作成画面へのログインID、パスワードを登録いただいたアドレスにメール送信いたします。

！一級建築士免許の新規登録申請における注意事項

- 一級建築士試験の合格通知書を紛失している場合は申請できません。
- 一級建築士試験合格通知書の再発行を希望される場合は、中央指定試験機関の「公益財団法人建築技術教育普及センター」へ再発行の申請をしてください。

〒102-0094 東京都千代田区紀尾井町3-6 紀尾井町パークビル
TEL（一級建築士試験専用ダイヤル）050-3033-3821

- 平成20年以前に一級建築士試験を合格された方のうち、始めて一級建築免許の登録を行う場合は、本ページでは仮登録が行えないため、別途、日本建築士会連合会登録部にご連絡願います。（TEL 03-3456-2061/03-6436-1401（直通））

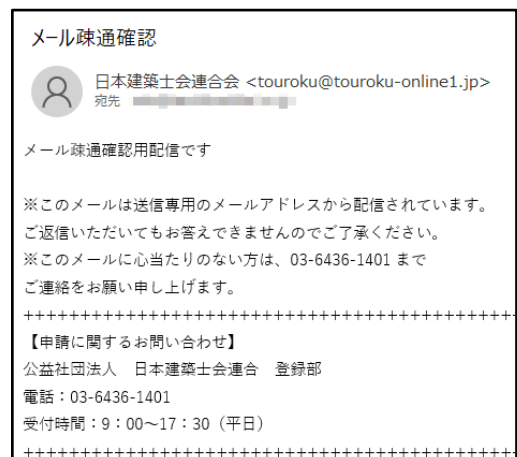
氏名(カナ)	セイ レンゴウ メイ ロクロウ
メールアドレス	<input type="text" value=""/> ※必ず『メールアドレスの確認』を行ってください。
メールアドレス(確認用の再入力)	<input type="text" value=""/>
一級建築士試験の合格番号	<input type="text" value="R010000001A"/> <small>※合格番号の先頭に合格年を足して合計11桁の英数字で入力してください。 例1：合格年：平成30年 合格番号 1A50001Zの場合⇒ H301A50001Z 例2：合格年：令和2年 合格番号 1A50001Zの場合⇒ R021A50001Z</small>
現住所の都道府県	東京都 ▼

【注意事項】

- ① 『氏名（カナ）』の欄に合格通知書に記載されている氏名をカナで入力してください。
※婚姻等により、受験時と氏名が変わっている場合であっても合格通知書の名字を入力してください。
- ② 『メールアドレス』を入力し、『メールアドレスの確認』をクリックしてください。
『メール疎通確認』のメールが送信されますので受信したことを確認してください。
※勤務先のメールアドレスは、フィルタリング設定等により本メールが届かない場合があるので使用しないでください。誤って勤務先のメールアドレスにより仮登録を行った場合、24 時間以上経過した後に、はじめからやり直してください。

★メールアドレスの確認が完了すると「メール疎通確認」のメール(右図)が配信されます。

- ③ 『一級建築士試験の合格番号』を入力してください。
- ④ 『現住所の都道府県』を選択してください。
※選択した都道府県が「申請を行う建築士会」となります。現住所以外の都道府県は選択しないでください。なお、一級建築士免許証明書の交付は当該建築士会が行います。



(3) 仮登録申請の受付が完了した場合

仮登録申請された氏名（カナ）と合格番号がシステム内のデータと突合し確認が取れると、以下のメッセージが表示され、仮登録申請で入力したメールアドレス宛にマイページ登録のための URL、ログイン ID、仮パスワードが自動送信されます。

建築士免許等オンライン申請

はじめてオンライン申請を行う方

仮登録申請（新規登録申請）完了

仮登録申請を受け付けいたしました。
入力されたメールアドレスにマイページ作成用URLを送信しました。


✓ メールに記載されているURLをクリックするか、ブラウザに入力し、マイページ作成画面にアクセスしてください。
ログインID、仮パスワードの有効期限は24時間となっているので24時間以内にマイページ作成をおこなってください。
24時間を過ぎた場合は再度仮登録からやり直す必要があります

★仮登録が完了すると、以下の「仮登録完了のお知らせ」のメールが配信されます。

「仮登録完了のお知らせ」の受信後 24 時間以内にマイページを作成してください。

仮登録完了から 24 時間を経過した場合は、「(2) 必要事項の入力」をはじめからやり直してください。

仮登録完了のお知らせ

 日本建築士会連合会 <touroku@touroku-online1.jp>
宛先 [redacted]

仮登録が完了しました。

=====

ご登録メールアドレス： [redacted]
氏名（カナ）：レンゴウ ロクロウ
ログインID： [redacted]
仮パスワード： [redacted]
URL： https://touroku-online1.jp/stg/new_regist.html

※ログインID、仮パスワードの有効期限は24時間となっているので24時間以内にマイページ作成をおこなってください。
24時間を過ぎた場合は再度仮登録からやり直す必要があります。

※このメールは送信専用のメールアドレスから配信されています。
ご返信いただいてもお答えできませんのでご了承ください。

※このメールに心当たりのない方は、03-6436-1401まで
ご連絡をお願い申し上げます。

※また、このメールにファイルの添付送信等もしないでください

+++++

【申請に関するお問い合わせ】
公益社団法人日本建築士会連合会
電話：03-6436-1401
受付時間：9：30～17：30（平日）

+++++

(4) 仮登録申請がエラーの場合

氏名（カナ）と合格番号がシステム内のデータと突合しなかった場合、以下のエラーメッセージが表示されます。この場合、入力内容を確認してください。

建築士免許等オンライン申請

はじめてオンライン申請を行う方

仮登録申請（新規登録申請）

インターネットによる一級建築士免許の新規登録申請は、マイページから行います。下記により必要事項をご入力いただき、入力情報の確認が出来ましたら、マイページ作成画面へのログインID、パスワードを登録いただいたアドレスにメール送信いたします。

！一級建築士免許の新規登録申請における注意事項

- 一級建築士試験の合格通知書を紛失している場合は申請できません。
- 一級建築士試験合格通知書の再発行を希望される場合は、中央指定試験機関の「公益財団法人建築技術教育普及センター」へ再発行の申請をしてください。

〒102-0094 東京都千代田区紀尾井町3-6 紀尾井町パークビル
TEL（一級建築士試験専用ダイヤル）050-3033-3821

- 平成20年以前に一級建築士試験を合格された方のうち、始めて一級建築免許の登録を行う場合は、本ページでは仮登録が行えないため、別途、日本建築士会連合会登録部にご連絡願います。（TEL 03-3456-2061/03-6436-1401（直通））

氏名(カナ)	セイ <input type="text" value="レンゴウ"/>	メイ <input type="text" value="ロクロウ"/>	
メールアドレス	<small>※ご利用の環境によっては、本システムからのメールが届かない場合があります。登録の前に本システムからのメールが受信できるか、ご確認くださいようお願いいたします。</small> <input type="text"/> <small>メールアドレスの確認</small>		
メールアドレス(確認用の再入力)	<input type="text"/>		
一級建築士試験の合格番号	<input type="text" value="R019999991A"/> ← <small>※合格番号の先頭に合格年を足して合計11桁の英数字を入力してください。 例1：合格年：平成30年 合格番号 1A50001Zの場合⇒ H301A50001IZ 例2：合格年：令和2年 合格番号 1A50001Zの場合⇒ R021A50001IZ</small>		
現住所の都道府県	<input type="text" value="東京都"/>		

※入力内容をご確認ください。

▲合格者情報が見つかりません。氏名（カナ）と合格番号をもう一度ご確認ください。

2-3. マイページの作成

(1) ログイン

システムから自動送信された『仮登録完了のお知らせ』メールに記載の URL からマイページの作成ページへ進み、同メールに記載のログイン ID(登録したメールアドレス)と仮パスワードを入力してください。

The screenshot shows the 'Building License Online Application' page. At the top, there is a blue header with the text '建築士免許等オンライン申請'. Below it is a dark blue banner with '一級建築士免許等オンライン申請受付'. The main content area has a light blue header for 'マイページの作成'. Below this, there is a paragraph of text explaining the process. A form with two input fields is shown: 'ログインID' and '仮パスワード'. Below the form is a link 'マイページを作成済みの方はこちらをご覧ください' and an orange button labeled 'マイページの作成'.

(2) 申請者の基本情報の入力

以下の画面において、①～④の内容に従い、必要事項を入力してください。

The screenshot shows the 'Building License Online Application' page, 'My Page Creation' section, 'Basic Information Registration' form. The form is divided into two sections: '基本情報の登録' and '新規パスワードの登録'. The '基本情報の登録' section has a table with the following fields: '氏名(漢字)*' (split into '姓' and '名'), '氏名(カナ)', '合格番号', and '現住所の都道府県'. The '新規パスワードの登録' section has 'パスワード*' and 'パスワード(確認用の再入力)*'. There are four numbered callouts: ① points to the name fields, ② points to the TEL field, ③ points to the password fields, and ④ points to the '確認する' button. A red asterisk indicates that the name fields are required.

- ① 『氏名』を漢字で入力してください。
※氏名(漢字)は合格通知書に記載の氏名の漢字をご使用ください。また、マイページ作成の際は、一部の旧字・外字は使用できませんが、免許登録の際は住民票(写し)に準拠した字体(旧字・外字)での登録が可能です。
- ② 『TEL』に電話番号を入力してください。
- ③ 『パスワード』を任意のパスワードに変更してください。
- ④ 『確認する』をクリックし、入力内容の確認をしてください。

(3) 基本情報の確認・登録

① 基本情報の登録

内容をご確認の上、『基本情報を登録する』をクリックするとマイページの作成が完了し、ページが移動します。続けて申請する場合は、『申請を進める』をクリックしてください。

※後から申請をする場合は『ログアウト』をクリックしてください。

建築士免許等オンライン申請

マイページの作成

基本情報の確認

基本情報

氏名(漢字)	連合 六郎
氏名(カナ)	レンゴウ ロクロウ
合格番号	■■■■■■■■■■
現住所の都道府県	東京都
TEL	■■■■■■■■■■
メールアドレス	■■■■■■■■■■@■■■■■■■■■■.■■■■

新規パスワード

パスワード

戻る

基本情報を登録する

内容を確認し『基本情報を登録する』をクリック

修正する場合は『戻る』をクリック



建築士免許等オンライン申請

連合 六郎

マイページ

ログアウト

マイページの作成

基本情報登録完了

基本情報の登録が完了しました。

マイページに戻る

申請を進める

クリック

(4) 基本情報を変更したい場合

マイページに登録した基本情報を変更する場合は、マイページ画面で「基本情報の変更」をクリックしてください。画面が切り替わり、氏名（漢字）、電話番号、メールアドレスを入力する事が可能となります。

なお、『氏名（カナ）』は一級建築士試験合格者データと突合せさせる必要があるため、変更することはできません。

建築士免許等オンライン申請

連合 六郎 パスワード変更 ログアウト

マイページ

一級建築士免許申請を行う

基本情報

氏名(漢字)	連合 六郎
氏名(カナ)	レンゴウ ロクロウ
現住所：都道府県	東京都
電話番号	03-XXXX-XXXX
E-mail	XXXXXXXXXX@XXXXXX.XX
合格番号	R010000001A

基本情報の変更はこちら

建築士免許等オンライン申請

連合 六郎 マイページ ログアウト

基本情報変更

基本情報変更

変更内容をご入力の上、「確認する」ボタンをクリックしてください。

！ 基本情報変更の注意

- 氏名(漢字)、電話番号とメールアドレスを修正することができます。

氏名(漢字)*	姓 連合 名 六郎
氏名(カナ)	レンゴウ ロクロウ
現住所：都道府県	東京都
電話番号*	000 - 0000 - 0000
登録メールアドレス	XXXXXXXXXX@XXXXXX.XX
変更後メールアドレス	※メールアドレスを変更する場合は、必ず『メールアドレスの確認』を行ってください。 メールアドレスの確認
合格番号	R010000001A

戻る 確認する

2-4. 一級建築士登録申請

(1) 必要書類確認

申請に必要な書類を確認するため、一級建築士試験合格通知書に関する該当項目を選択し、『次へ』をクリックしてください。（下記例では、『令和2年度以降の一級建築士試験合格通知書を持っている』を選択し、『次へ』をクリック。）

【一級建築士試験合格通知書を紛失して手元にない場合】

『紛失して手元にない』を選択すると、登録申請の受付ができない旨のメッセージと、合格通知書の再交付手続きに案内が表示されます。

(2) 免許登録の申請方法の確認

① 登録要件の選択（「学歴+実務経験」または「資格+実務経験」）

申請方法に関する該当項目を選択し、『次へ』をクリックしてください。（下記例では、『学歴+実務』で免許申請する』を選択し、『次へ』をクリック。）

The screenshot shows the 'Building License Online Application' page. The user is logged in as '連合 六郎'. The page title is '一級建築士免許の新規登録申請に係る必要書類の確認'. The current step is '必要書類確認' (Required Documents Confirmation), with a sub-section '免許登録の申請方法の確認' (Confirmation of License Registration Method). The instruction is '該当する項目を選択してください。' (Please select the applicable item). Two radio button options are present: the first is selected, '「学歴+実務経験」で免許申請する' (Apply for license with 'Education + Practical Experience'); the second is '「二級建築士+実務経験」または「建築設備士+実務経験」で免許申請する' (Apply for license with 'Second-level Architect + Practical Experience' or 'Building Equipment Engineer + Practical Experience'). At the bottom, there are buttons for '前の画面に戻る' (Return to previous screen) and '次へ' (Next).

② 受験年の選択（初めての受験が「令和2年以降」または「令和元年以前」）

受験年に関する該当項目を選択し、『次へ』をクリックしてください。（下記例では、『令和2年以降にはじめて一級建築士試験を受験した』を選択し、『次へ』をクリック。）

The screenshot shows the same 'Building License Online Application' page. The current step is '受験年の確認' (Confirmation of Exam Year). The instruction is '該当する項目を選択してください。' (Please select the applicable item). Two radio button options are present: the first is selected, '令和2年以降にはじめて一級建築士試験を受験した' (First-time exam for the first-level architect license in Heisei 2 or later); the second is '令和元年以前に一級建築士試験を受験した経験がある' (Experience of taking the first-level architect license exam before Heisei 1). At the bottom, there are buttons for '前の画面に戻る' (Return to previous screen) and '次へ' (Next).

③ 受験申込時に申請した学歴・資格に関する内容の確認

受験申込時に申請した学歴の変更に関する該当項目を選択し、『次へ』をクリックしてください。（下記例では、『受験申込時に申請した学歴と変更なし』を選択し、『次へ』をクリックします。）

The screenshot shows the same 'Building License Online Application' page. The current step is '申請した学歴の確認' (Confirmation of Applied Education). The instruction is '該当する項目を選択してください。' (Please select the applicable item). Two radio button options are present: the first is selected, '受験申込時に申請した学歴と変更なし' (No change to the education applied for at the exam application time); the second is '受験申込時に申請した学歴と変更あり' (Change to the education applied for at the exam application time). At the bottom, there are buttons for '前の画面に戻る' (Return to previous screen) and '次へ' (Next).

④必要書類確認区分の表示

上記①～③で選択した項目に対応する免許登録申請書の区分（A、B、C、D、E のいずれか）が表示されます。区分については、P4 のフロー図を確認してください。

さらに、免許証明書への記載事項に関する以下の内容を希望する場合には、該当する項目にチェックを入れてください。それぞれに応じた必要書類が追加されます。

- ・ 一級建築士免許証明書に旧姓・通称名の記載を希望する
- ・ 一級建築士名簿に管理建築士講習の受講履歴を記載する
- ・ 一級建築士免許証明書の裏面に管理建築士講習の受講履歴を記載する

入力内容を確認したら、『必要書類を確認する』をクリックしてください。

建築士免許等オンライン申請

進台 六郎 マイページ ログアウト

一級建築士免許の新規登録申請に係る必要書類の確認

必要書類確認

申請書類区分の確認

✓ あなたの申請書類区分は **A** です。

追加の必要書類の確認

下記の事項の追加登録等を希望される場合はレ点を入れてください。

希望書類	
	<input type="checkbox"/> 一級建築士免許登録証明書に旧姓・通称名の記載を希望する 以下は管理建築士講習を修了している方が対象となります。
	<input type="checkbox"/> 一級建築士名簿に管理建築士講習の受講履歴を記載する
	<input type="checkbox"/> 一級建築士免許登録証明書の裏面に受講履歴を記載する

前の画面に戻る 必要書類を確認する

選択項目の履歴

- 一級建築士試験合格通知書の確認
令和2年度以降の一級建築士試験合格通知書を持っている
- 免許登録の申請方法の確認
「学歴+実務経験」で免許申請する
- 受験年の確認
令和2年以降にはじめて一級建築士試験を受験した
- 申請した学歴の確認
受験申込時に申請した学歴と変更なし

申請に必要な書類のリストが表示されます。内容を確認し、訂正がなければ、『続けて申請を行う』をクリックしてください。**（オンライン画面上には、実務経歴書チェックシート、実務経歴証明書チェックシートの表示はございませんが、両チェックシートもご準備の上申請を行ってください。）**

建築士免許等オンライン申請
鎌倉 六郎
マイページ
ログアウト

一級建築士免許の新規登録申請に係る必要書類の確認

申請書類区分: A

準備した必要書類に不足がないか、確認を行ってください。不足がない場合は、続けて申請を行ってください。必要書類が揃っていない場合は、必要書類を準備してから申請を行ってください。

申請書等名	
一級建築士免許申請書	必要
一級建築士住所等の届出書	必要
本籍の記載のある住民票の写し	必要
証明写真 2枚	必要
合格通知書のコピー	必要
本人確認ができる公的な身分証明書のコピー	必要
申請手数料の払込受付証明書	必要
登録免許税納付書の領収証書 後日原本郵送	後日原本郵送
学歴・資格等に関する書類	不要
二級建築士免許証（免許証明書）のコピー （A4）	不要
建築設備士試験合格（又は建築設備士講習受講）証のコピー（A4）	不要
実務経歴書	必要
実務経歴証明書	必要

希望事項に伴う追加の必要書類

希望事項	書類
一級建築士免許登録証明書に 旧姓・通称名の記載を希望する	希望しない
一級建築士名簿に管理建築士講習の 受講履歴を記載する	希望しない
一級建築士免許登録証明書の 裏面に受講履歴を記載する	希望しない

前の画面に戻る

続けて申請を行う

(7) 必要書類ファイルのアップロード

- ① ご希望の免許証明書の交付方法について、『郵送』または『窓口』を選択してください。
- ② 準備いただいた全てのファイルを一括して ZIP ファイル化（上限：20MB、ZIP ファイルにはパスワードを設定しないでください）し、『スキャナーで読み取りをした全てのファイルに記録されている事項について、書面に記載されている事項と相違ありません』のチェックボックスにチェックを入れてください。
- ③ 必要書類の欄の『ファイルの選択』ボタンをクリックして ZIP ファイルを選択し、『確認する』をクリックしてください。

建築士免許等オンライン申請
場合 六郎
マイページ
ログアウト

一級建築士免許の新規登録申請

申請情報

*は必須項目となります。

申請情報の登録

氏名(漢字)	場合 六郎	氏名(カナ)	レンゴウ ロクロウ
合格番号	R01000001A	現住所：都道府県	東京都
電話番号	■■■■■■■■■■	一級建築士免許登録証明書に旧姓・通称名の記載を希望する	希望する
一級建築士名簿に管理建築士講習の受講履歴を記載する	希望しない	一級建築士免許登録証明書の裏面に受講履歴を記載する	希望しない

申請書類の添付

初回受験区分	令和2年以降	↓ 交付方法を選択
申請書類区分	A	
免許希望交付方法	<input checked="" type="radio"/> 郵送 <input type="radio"/> 窓口	

① クリック

必要書類の添付

スキャナーで読み取りをした全てのファイルに記録されている事項について、書面に記載されている事項と相違ありません

！ 必要書類作成上の注意

- 必要書類について、以下に記載している所定のファイル形式及びファイル名としてください。PDF形式のファイルにつきましては、スキャナー等で読み取りいただき作成ください。
- 用意いただいた全てのファイルを一括してZIP化した後、当該ZIP化したファイルをアップロードしてください。
- アップロードするZIPファイルにはパスワードを設定しないでください。
- スキャナーで読み取りをした全てのファイルに記録されている事項について、書面に記載されている事項と相違ない旨の証明を、上記のチェックボックスにおいて行ってください。
- 登録免許税納付書領収証書（原本）については電子申請の受付後に別途、レターボックスにより郵送いただく必要があります。

必要書類

- ・一級建築士免許申請書（第一面、第二面）(PDFファイル)
⇒ファイル名称：「合格年（元年の頭文字アルファベット+年次）_合格番号（8桁半角英数）_MENKYO」 例 R04_2F●●●●●●_MENKYO
- ・一級建築士住所等の届出書(PDFファイル)
⇒ファイル名称：「合格年（元年の頭文字アルファベット+年次）_合格番号（8桁半角英数）_JYUSHO」 例 R04_2F●●●●●●_JYUSHO
- ・本籍の記載のある住民票の写し(PDFファイル)
⇒ファイル名称：「合格年（元年の頭文字アルファベット+年次）_合格番号（8桁半角英数）_JYUMIN」 例 R04_2F●●●●●●_JYUMIN
- ・証明写真 2枚(JPEGファイル)
⇒ファイル名称：「合格年（元年の頭文字アルファベット+年次）_合格番号（8桁半角英数）_PHOTO」 例 R04_2F●●●●●●_PHOTO
- ・登録免許税納付書領収証書と申請手数料払込受付証書（免許申請書第三面）(PDFファイル)
※申請書類の提出完了後に原本郵送
⇒ファイル名称：「合格年（元年の頭文字アルファベット+年次）_合格番号（8桁半角英数）_HARAI」 例 R04_2F●●●●●●_HARAI
- ・合格通知書のコピー(PDFファイル)
⇒ファイル名称：「合格年（元年の頭文字アルファベット+年次）_合格番号（8桁半角英数）_GOUKAKU」 例 R04_2F●●●●●●_GOUKAKU
- ・本人確認ができる公的な身分証明書のコピー(PDFファイル)
⇒ファイル名称：「合格年（元年の頭文字アルファベット+年次）_合格番号（8桁半角英数）_MIBUN」 例 R04_2F●●●●●●_MIBUN
- ・実務経歴書(PDFファイル)
⇒ファイル名称：「合格年（元年の頭文字アルファベット+年次）_合格番号（8桁半角英数）_JITSUMU」 例 R04_2F●●●●●●_JITSUMU
- ・実務経歴証明書(PDFファイル)
⇒ファイル名称：「合格年（元年の頭文字アルファベット+年次）_合格番号（8桁半角英数）_JITSUSYOUMEI」 例 R02_2F●●●●●●_JITSUSYOUMEI

希望事項に伴う追加の必要書類

【一級建築士免許登録証明書に旧姓・通称名の記載を希望する】旧姓併記の確認書類(PDFファイル)
⇒ファイル名称：「合格年（元年の頭文字アルファベット+年次）_合格番号（8桁半角英数）_KYUSEI」 例 R04_2F●●●●●●_KYUSEI

必要書類（ZIPファイル）

ファイルの選択

R01_0000001A_zip

③

Zipファイル（必要書類）を選択

必要書類の確認に戻る

確認する

クリック

(8) 申請情報の確認、登録申請

画面に表示された情報に誤り等が無いかを確認してください。問題がなければ『登録申請する』をクリックしてください。

建築士免許等オンライン申請

達合 六郎 マイページ ログアウト

一級建築士免許の新規登録申請

申請情報

申請情報の確認

氏名(漢字)	達合 六郎	氏名(カナ)	レンゴウ ロクロウ
合格番号	R010000001A	申請先(住所地) 建築士会	東京都
電話番号	■■■■■■■■■■	旧姓併記	希望しない
一級建築士名簿への記載	希望しない	一級建築士免許証明証裏面への記載	希望しない

申請書類の添付

初回受験区分	令和2年以降
申請書類区分	A
免許希望交付方法	郵送
申請書類	R01_0000001A_zip

前の画面に戻る **クリック** 登録申請する

(9) 申請受付の完了

書類の提出が完了すると「受付完了」ページに移動します。また、「アップロード完了」メールが配信されます。この後、建築士会で書類の不足・不備がないかの確認を行いますので、しばらくお待ちください。書類確認の結果に関する連絡は、登録されたメールに送信されます。

建築士免許等オンライン申請

達合 六郎 マイページ ログアウト

一級建築士免許の新規登録申請


一級建築士免許の新規登録申請 受付完了

一級建築士新規登録申請の受付が完了いたしました。
申請書類の確認完了まで今しばらくお待ちください。
ファイルに不備や欠落がありましたらその旨のご連絡をいたします。
なお、今後の一級建築士の各種届出等については、今回作成したマイページより行うことが可能です。
登録したメールアドレス及びパスワードは適切に保存ください。

マイページに戻る

★『登録申請する』をクリック後、以下のメールが配信されます。

アップロード完了のお知らせ

 日本建築士会連合会 <touroku@touroku-online1.jp>
宛先 [redacted]

アップロードが完了しました。
提出いただいた書類を建築士会で確認いたします。
不足・不備があった場合には、再提出をお願いする場合がございますので、しばらくお待ちください。

=====

受付番号:13-01-0000031
申請種別:免許申請
申請日:令和4年10月27日(木) 10:06
申請者名:連合 六郎

※このメールは送信専用のメールアドレスから配信されています。
ご返信いただいてもお答えできませんのでご了承ください。
※このメールに心当たりのない方は、03-6436-1401 まで
ご連絡をお願い申し上げます。
※また、このメールにファイルの添付送信等もしないでください

+++++

【申請に関するお問い合わせ】
公益社団法人日本建築士会連合会
電話：03-6436-1401
受付時間：9：30～17：30（平日）
+++++


この申込みの完了をもって建築士の免許登録事務は終了ではありません。

必ず次のページ以降の内容も確認してください。

(10) 建築士会による審査後、書類提出完了メールの受信

登録申請後、住所地の建築士会が書類審査を行います。書類審査の結果、提出書類に問題がなければ「**審査に必要な書類提出が完了した旨を知らせるメールが送信されます。**」

審査に必要な書類提出が完了しました

 日本建築士会連合会 <touroku@touroku-online1.jp>
宛先 [redacted]

審査に必要な書類提出が完了しました。
提出いただいた資料をもとに、内容の審査をさせていただきます。
審査結果につきましては、また後日ご連絡をさせていただきます。

=====

受付番号:13-01-0000030
申請種別:免許申請
申請日:令和4年10月19日(水)
申請者名:連合 六郎

以下の手順に従って登録免許税納付書の領収証書（原本）と申請手数料の払込受付証明書（原本）等をご郵送ください。

.....

【提出期限】

申請完了から二週間以内 必着
※提出期限が過ぎた場合には、申請が取消となりますのでご注意ください。

→ **仮登録申請時に選択した『現住所の都道府県』の建築士会になります。**

【提出先】 マイページの『現住所：都道府県』で確認可能です。

申請を行った都道府県の建築士会へ提出ください。
所在地は下記より検索できます。
<https://www.kenchikushikai.or.jp/about-our-society/ichiran.html>

.....

★重要（必ずご確認ください）

「**審査に必要な書類提出が完了した**」旨のメールを受信したら、**2週間以内に以下の書類①②をレターパックプラスにより住所地の建築士会へ郵送してください。**書類受領後、申請された書類一式が（公社）日本建築士会連合会へ送られます。（送付されないと審査事務が先に進みません）

- ① **登録免許税納付書の領収証書と申請手数料の払込受付証明書(ともに原本)を貼り付けた「一級建築士免許申請書（第三面）」**
※①の領収証書と払込受付証明書の原本をお送りいただかないと、免許登録証明書の発行事務を進めることができませんのでご注意ください。
- ② **免許証明書の郵送交付に使用するレターパックプラス（郵送交付希望者のみ）**
※免許証明書を住所地の建築士会窓口での対面交付を希望される方は返信用のレターパックプラスの送付は不要です。
※返信用レターパックプラスには返送先の必要事項（免許証明書を確実に受取可能な住所（勤務先の場合は所属部署明記）、氏名、電話番号）を記入してください。

(3) 免許証明書の交付

免許証明書の作成が完了すると、その旨のメールが送信され、マイページの「現在のステータス」にも表示されます。希望された交付方法によって、住所地の建築士会が交付を行います。

マイページ

必要書類の再提出は、再提出依頼の連絡があった場合のみ行うことができます。

ステータスについて

- 「書類提出」後、受付窓口の都道府県建築士会で必要書類の有無等の確認を行い、必要書類が不足している場合は「書類再提出」になります。
- 都道府県建築士会で確認後、「書類確認完了」になったものについて建築士会連合会で二次審査を行い、再提出等が必要な場合には「内容不備」になります。
- 申請時期にもよりますが、「内容不備」がなくても「書類確認完了」から「登録可能」を経て「発行完了」まで（その他申請の場合は「書類確認完了」から「手続き完了」まで）、3ヶ月程度お時間がかかりますので、予めご了承ください。

その他の申請を行う

基本情報

氏名(漢字)	連合 六郎
氏名(カナ)	レンゴウ ロクロウ
現住所：都道府県	東京都
電話番号	000-0000-0000
E-mail	
合格番号	R010000001A

基本情報の変更は[こちら](#)


申請情報の確認

申請日	令和4年12月23日(金)
受付番号	13-01-0000052
手続き種別	免許申請（新規登録）

現在のステータス	一級建築士免許登録が完了し、免許証明書が出来上がりました。 お送り頂いたレターバックプラス（自宅住所記載）にて交付をします。
----------	---

併せて、免許証明書発行完了のメールが送信されます。

免許証明書発行完了のお知らせ

 日本建築士会連合会 <touroku@touroku-online1.jp>
宛先 [redacted]

この度、一級建築士免許登録が完了し、免許証明書が出来上がりましたのでお知らせいたします。

=====

受付番号:13-01-0000048
申請種別:免許申請
申請日:令和4年12月14日(水)
申請者名:連合 六郎

マイページにて申請した交付方法にて、免許の交付を行います。

窓口：自宅へ交付通知ハガキが申請した建築士会から送付がされます。
交付通知ハガキをご持参いただき、申請した建築士会窓口で交付をします。
郵送：お送り頂いたレターバックプラス（自宅等の住所記載）にて交付をします。

※このメールは送信専用のメールアドレスから配信されています。
ご返信いただいてもお答えできませんのでご了承ください。
※このメールに心当たりのない方は、03-6436-1401まで
ご連絡をお願い申し上げます。
※また、このメールにファイルの添付送信等もしないでください